

since 1966

LISTINO PREZZI 2010



Arredobagno - Pensili - Specchi - Accessori

SINCE 1966

BENIGNI MOBILI



MATERIALI

Anta in pannello in fibra di legno a media densità (MDF classe E1 - rif. norma EN 120) con basso contenuto di formaldeide, sp. 19 mm.

Rivestita con fondo in poliestere. Disponibile in finitura goffrata 2 lati.

MANUTENZIONE E PULIZIA

Generalmente possono essere utilizzati tutti i prodotti di pulizia neutri (ph 5,5 - 7,5) e che quindi non sono acidi (candeggina) o basici (ammoniaca) e che non contengano paste abrasive.

Per le superfici laccate utilizzare esclusivamente prodotti detergenti come quelli per i vetri, strofinando delicatamente le superfici con un panno morbido. Per rinnovare l'aspetto di brillantezza iniziale, distribuire una pasta lucidante (polish ad esempio) uniformemente sulla superficie e lucidare quindi con un altro panno: è un'operazione delicata da compiere, quindi prestare la massima attenzione. Non adoperare prodotti a base siliconica poiché si potrebbero formare aloni di diversa lucidità.

SMALTIMENTO E ASPETTI ECOLOGICI

Al momento della dismissione delle ante, effettuare la differenziazione dei materiali legnosi da quelli metallici o inerti, rivolgendosi per la raccolta e smaltimento definitivo alle strutture preposte allo scopo.

La presente scheda prodotto ottempera alle disposizioni della legge 206 del 06/09/2005 "Codice del consumo".

Disponibili in tutti i colori RAL

RAL 1000	RAL 1023	RAL 2009	RAL 3017	RAL 4010	RAL 5018	RAL 6010	RAL 6032	RAL 7016	RAL 7044	RAL 8022
RAL 1001	RAL 1024	RAL 2010	RAL 3018	RAL 4011	RAL 5019	RAL 6011	RAL 6033	RAL 7021	RAL 7045	RAL 8023
RAL 1002	RAL 1026	RAL 2011	RAL 3020	RAL 4012	RAL 5020	RAL 6012	RAL 6034	RAL 7022	RAL 7046	RAL 8024
RAL 1003	RAL 1027	RAL 2012	RAL 3022	RAL 5000	RAL 5021	RAL 6013	RAL 6035	RAL 7023	RAL 7047	RAL 8025
RAL 1004	RAL 1028	RAL 2013	RAL 3024	RAL 5001	RAL 5022	RAL 6014	RAL 6036	RAL 7024	RAL 7048	RAL 8028
RAL 1005	RAL 1032	RAL 3000	RAL 3026	RAL 5002	RAL 5023	RAL 6015	RAL 7000	RAL 7026	RAL 8000	RAL 8029
RAL 1006	RAL 1033	RAL 3001	RAL 3027	RAL 5003	RAL 5024	RAL 6016	RAL 7001	RAL 7030	RAL 8001	RAL 9001
RAL 1007	RAL 1034	RAL 3002	RAL 3031	RAL 5004	RAL 5025	RAL 6017	RAL 7002	RAL 7031	RAL 8002	RAL 9002
RAL 1011	RAL 1035	RAL 3003	RAL 3032	RAL 5005	RAL 5026	RAL 6018	RAL 7003	RAL 7032	RAL 8003	RAL 9003
RAL 1012	RAL 1036	RAL 3004	RAL 3033	RAL 5007	RAL 6000	RAL 6019	RAL 7004	RAL 7033	RAL 8004	RAL 9004
RAL 1013	RAL 1037	RAL 3005	RAL 4001	RAL 5008	RAL 6001	RAL 6020	RAL 7005	RAL 7034	RAL 8007	RAL 9005
RAL 1014	RAL 2000	RAL 3007	RAL 4002	RAL 5009	RAL 6002	RAL 6021	RAL 7006	RAL 7035	RAL 8008	RAL 9006
RAL 1015	RAL 2001	RAL 3009	RAL 4003	RAL 5010	RAL 6003	RAL 6022	RAL 7008	RAL 7036	RAL 8011	RAL 9007
RAL 1016	RAL 2002	RAL 3011	RAL 4004	RAL 5011	RAL 6004	RAL 6024	RAL 7009	RAL 7037	RAL 8012	RAL 9010
RAL 1017	RAL 2003	RAL 3012	RAL 4005	RAL 5012	RAL 6005	RAL 6025	RAL 7010	RAL 7038	RAL 8014	RAL 9011
RAL 1018	RAL 2004	RAL 3013	RAL 4006	RAL 5013	RAL 6006	RAL 6026	RAL 7011	RAL 7039	RAL 8015	RAL 9016
RAL 1019	RAL 2005	RAL 3014	RAL 4007	RAL 5014	RAL 6007	RAL 6027	RAL 7012	RAL 7040	RAL 8016	RAL 9017
RAL 1020	RAL 2007	RAL 3015	RAL 4008	RAL 5015	RAL 6008	RAL 6028	RAL 7013	RAL 7042	RAL 8017	RAL 9018
RAL 1021	RAL 2008	RAL 3016	RAL 4009	RAL 5017	RAL 6009	RAL 6029	RAL 7015	RAL 7043	RAL 8019	RAL 9022
										RAL 9023



faggio



noce



grigio



bianco



tessuto lino
a richiesta (+15%)

MODELLI

TOP



laccato
DI SERIE



crystallo
OPZIONALE



conglomerato
OPZIONALE

MODELLI

PIEDINI



Art. 2025
h. cm. 7 conico
DI SERIE



Art. 2026
h. cm. 7 quadrato
OPZIONALE



Art. 2040
h. cm. 10 cilindrico
OPZIONALE

MATERIALI

Anta in pannello di particelle di legno (truciolare) con basso contenuto di formaldeide (classe E1 - rif. norma EN 120), realizzato con resine melaminiche e collante ureico, sp. 18 mm. Rivestimento in laminato HPL, nelle varie colorazioni a catalogo, in finitura antigraffio od opaca, unito al pannello con collante vinilico. Elementi bordati, con colla termofondente, in ABS lucido od opaco sp.10/10.

MANUTENZIONE E PULIZIA

Generalmente possono essere utilizzati tutti i prodotti di pulizia neutri (ph 5,5 - 7,5) e che quindi non sono acidi (candeggina) o basici (ammoniaca) e che non contengano paste abrasive. Per le superfici in laminato utilizzare esclusivamente prodotti a base alcolica come quelli per i vetri.

SMALTIMENTO E ASPETTI ECOLOGICI

Al momento della dismissione delle ante, effettuare la differenziazione dei materiali legnosi da quelli metallici o inerti, rivolgendosi per la raccolta e smaltimento definitivo alle strutture preposte allo scopo.

La presente scheda prodotto ottempera alle disposizioni della legge 206 del 06/09/2005 "Codice del consumo".



laminato
DI SERIE




crystallo
OPZIONALE



conglomerato
OPZIONALE

Disponibili nei seguenti colori



Faggio Noce Bianco quarz Grigio Mandorla Verde mela Blu avio Rosso Rovere sbiancato Wengé

MANIGLIE



Art. 2003
gamma maniglie in polipropilene
interasse mm.64
DI SERIE



Art. 2002
alluminio interasse mm. 64
OPZIONALE



Art. 2034
alluminio interasse mm. 64/96
OPZIONALE



Art. 2030
acciaio interasse mm. 320
OPZIONALE



Art. 2033
acciaio interasse mm. 128
OPZIONALE



Art. 2005
alluminio interasse mm. 128
OPZIONALE

STRUTTURE



faggio



noce



grigio



bianco



tessuto lino
a richiesta (+15%)

PIEDINI



Art. 2025
h. cm. 7 conico
DI SERIE



Art. 2026
h. cm. 7 quadrato
OPZIONALE



Art. 2040
h. cm. 10 cilindrico
OPZIONALE



MATERIALI

Anta in pannello di particelle di legno (truciolare) idrofugo tipo V100 con basso contenuto di formaldeide (classe E1 - rif. norma EN 120), realizzato con resine melaminiche e collante ureico, sp.19 mm. Impiallacciata nelle essenze legno noce canaletto americano, (Juglas Nigra), bamboo (Phyllostachys Pubescens) e piallaccio multilaminare (precomposto legno) effetto teak, ebano e zebrano, con finitura acrilica trasparente opaca o finitura lucida spazzolata (con interno opaco).

Impiallacciata nell'essenza legno rovere (Quercus robur, quercus petrae u.a.) o yellow pine (Pinus Ponderosa) spazzolato, tinta nelle varie colorazioni a catalogo e finitura acrilica trasparente opaca. I vari piallacci sono incollati al pannello con collante ureico e bordati con colla termofondente in essenza legno sp.10/10 (rovere, yellow pine e noce canaletto americano) e sp. 6/10 (bamboo) e in piallaccio multilaminare sp. 6/10 (ebano, zebrano e teak).

Se non specificato nella richiesta, il senso vena è da intendersi orizzontale.

MANUTENZIONE E PULIZIA

Generalmente possono essere utilizzati tutti i prodotti di pulizia neutri (ph 5,5 - 7,5) e che quindi non sono acidi (candeggina) o basici (ammoniaca) e che non contengano paste abrasive. Per le superfici in legno la pulizia va effettuata nel senso della venatura per togliere più efficacemente lo sporco dai pori, utilizzando un panno inumidito con prodotti detergenti; asciugare poi la superficie con un altro panno morbido.

SMALTIMENTO E ASPETTI ECOLOGICI

Al momento della dismissione delle ante, effettuare la differenziazione dei materiali legnosi da quelli metallici o inerti, rivolgendosi per la raccolta e smaltimento definitivo alle strutture preposte allo scopo. La presente scheda prodotto ottempera alle disposizioni della legge 206 del 06/09/2005 "Codice del consumo".

Disponibili nei seguenti colori



7 FASCIA DI PREZZO
per le essenze rovere, bamboo, ebano, teak e zebrano

8 FASCIA DI PREZZO
per le essenze noce e yellow pine

COME ORDINARE:

Per poter effettuare l'ordine delle ante e dei cassetti in legno è necessario sommare il codice dell'articolo standard con il codice inerente al colore scelto.

Es: Codice articolo: 0052 + Codice finitura: 7 = 0052/7 ordinato mobile con anta e cassetti in legno

Dopo aver composto il vostro ordine vi invitiamo a chiamarci per avere il preventivo e indicare la scelta del colore.

STRUTTURE



faggio

noce

grigio

bianco

tessuto lino
a richiesta (+15%)

MANIGLIE




legno
DI SERIE



cristallo
OPZIONALE



conglomerato
OPZIONALE



Art. 2029
alluminio
DI SERIE



Art. 2002
alluminio interasse mm. 64
OPZIONALE



Art. 2034
alluminio interasse mm. 64/96
OPZIONALE



Art. 2030
acciaio interasse mm. 320
OPZIONALE



Art. 2033
acciaio interasse mm. xxx
OPZIONALE



Art. 2005
alluminio interasse mm. xxx
OPZIONALE

PIEDINI



Art. 2025
h. cm. 7 conico
DI SERIE



Art. 2026
h. cm. 7 quadrato
OPZIONALE



Art. 2040
h. cm. 10 cilindrico
OPZIONALE



MATERIALI

Anta in pannello in fibra di legno a media densità (MDF classe E1 - rif. norma EN 120) con basso contenuto di formaldeide, sp.19 mm. Impiallacciata nelle essenze legno noce canaletto americano (Juglas Nigra), bamboo (Phyllostachys pubescens) e piallaccio multilaminare (precomposto legno) effetto teak, ebano e zebrano, con finitura acrilica trasparente opaca.

Impiallacciata nell'essenza legno rovere (Quercus robur, quercus petrae u.a.) o yellow pine (Pinus Ponderosa) spazzolato, tinta nelle varie colorazioni a catalogo e finitura acrilica trasparente opaca. I vari piallacci sono incollati al pannello con collante ureico e bordati con colla termofondente in essenza legno sp.10/10 (rovere, yellow pine e noce canaletto americano) e sp.6/10 (bamboo) e in piallaccio multilaminare sp.6/10 (ebano, zebrano e teak). Gli inserti in alluminio, prodotti con nostra trafila, vengono incollati con collante vinilico.

Se non specificato nella richiesta, il senso vena è da intendersi orizzontale.

MANUTENZIONE E PULIZIA

Generalmente possono essere utilizzati tutti i prodotti di pulizia neutri (ph 5,5 - 7,5) e che quindi non sono acidi (candeggina) o basici (ammoniaca) e che non contengano paste abrasive.

Per le superfici in legno la pulizia va effettuata nel senso della venatura per togliere più efficacemente lo sporco dai pori, utilizzando un panno inumidito con prodotti detergenti; asciugare poi la superficie con un altro panno morbido.

SMALTIMENTO E ASPETTI ECOLOGICI

Al momento della dismissione delle ante, effettuare la differenziazione dei materiali legnosi da quelli metallici o inerti, rivolgendosi per la raccolta e smaltimento definitivo alle strutture preposte allo scopo. La presente scheda prodotto ottempera alle disposizioni della legge 206 del 06/09/2005 "Codice del consumo".

Disponibili nei seguenti colori



COME ORDINARE:

Per poter effettuare l'ordine delle ante e dei cassetti in legno è necessario sommare il codice dell'articolo standard con il codice inerente al colore scelto.

Es: Codice articolo: 0052 + Codice finitura: 14= 0052/14 ordinato mobile con anta e cassetti in legno con inserti in alluminio.
Dopo aver composto il vostro ordine vi invitiamo a chiamarci per avere il preventivo e indicare la scelta del colore.



legno
DI SERIE




cristallo
OPZIONALE



conglomerato
OPZIONALE

MANIGLIE



Art. 2029
alluminio
DI SERIE



Art. 2002
alluminio interasse mm. 64
OPZIONALE



Art. 2034
alluminio interasse mm. 64/96
OPZIONALE



Art. 2030
acciaio interasse mm. 320
OPZIONALE



Art. 2033
acciaio interasse mm. 128
OPZIONALE



Art. 2005
alluminio interasse mm. 128
OPZIONALE

STRUTTURE



faggio



noce



grigio



bianco



tessuto lino
a richiesta (+15%)

PIEDINI



Art. 2025
h. cm. 7 conico
DI SERIE



Art. 2026
h. cm. 7 quadrato
OPZIONALE



Art. 2040
h. cm. 10 cilindrico
OPZIONALE

ANTE TELAIO YELLOW PINE

MODELLI

TOP



MATERIALI

Anta a telaio con struttura in massiccio (sp. 20 mm); specchio in truciolare (sp. 6mm) V100 idrofugo a basso contenuto di formaldeide (classe E1 - rif. norma EN 120), realizzato con resine melaminiche e collante ureico impiallacciato nell'essenza legno yellow pine (Pinus Ponderosa).

Struttura e specchio spazzolati, con tinta nelle varie colorazioni a catalogo e finitura acrilica trasparente opaca. Senso vena come da foto.

MANUTENZIONE E PULIZIA

Generalmente possono essere utilizzati tutti i prodotti di pulizia neutri (ph 5,5 - 7,5) e che quindi non sono acidi (candeggina) o basici (ammoniaca) e che non contengano paste abrasive. Per le superfici in legno la pulizia va effettuata nel senso della venatura per togliere più efficacemente lo sporco dai pori, utilizzando un panno inumidito con prodotti detergenti; asciugare poi la superficie con un altro panno morbido.

SMALTIMENTO E ASPETTI ECOLOGICI

Al momento della dismissione delle ante, effettuare la differenziazione dei materiali legnosi da quelli metallici o inerti, rivolgendosi per la raccolta e smaltimento definitivo alle strutture preposte allo scopo.

La presente scheda prodotto ottempera alle disposizioni della legge 206 del 06/09/2005 "Codice del consumo".



legno
DI SERIE

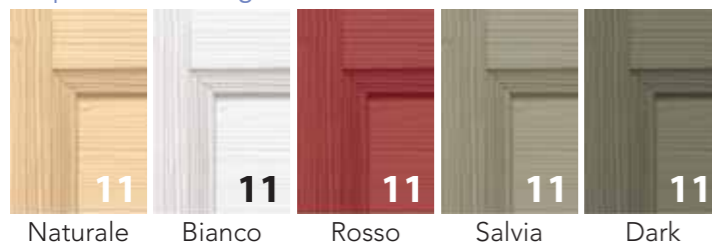


cristallo
OPZIONALE



conglomerato
OPZIONALE

Disponibili nei seguenti colori



11 FASCIA DI PREZZO
per le tutte le finiture del modello presenti a catalogo

COME ORDINARE:


Per poter effettuare l'ordine delle ante e dei cassetti in legno è necessario sommare il codice dell'articolo standard con il codice inerente al colore scelto.

Es: Codice articolo: 0052 + Codice finitura: 11 = 0052/11 ordinato mobile con anta e cassetti a telaio

Dopo aver composto il vostro ordine vi invitiamo a chiamarci per avere il preventivo e indicare la scelta del colore.

MODELLI

MANIGLIE



Art. 2029
alluminio
DI SERIE



Art. 2002
alluminio interasse mm. 64
OPZIONALE



Art. 2034
alluminio interasse mm. 64/96
OPZIONALE



Art. 2030
acciaio interasse mm. 320
OPZIONALE



Art. 2033
acciaio interasse mm. 128
OPZIONALE



Art. 2005
alluminio interasse mm. 128
OPZIONALE

COLORI

STRUTTURE



faggio



noce



grigio



bianco



tessuto lino
a richiesta (+15%)

MODELLI

PIEDINI



Art. 2025
h. cm. 7 conico
DI SERIE



Art. 2026
h. cm. 7 quadrato
OPZIONALE



Art. 2040
h. cm. 10 cilindrico
OPZIONALE



MATERIALI

Ante telaio alluminio in lega 6060 anodizzato per uso interno in finitura "zero chimico" sp. 21 mm. Il profilo ha un'apposita sede in cui viene inserito un vetro sp. 4 mm. acidato. Il vetro è bloccato e reso solidale al telaio satinato alluminio con guarnizione in PVC morbido trasparente.

MANUTENZIONE E PULIZIA

Per non alterare le caratteristiche del materiale (vetro e alluminio) è importante non utilizzare prodotti aggressivi e abrasivi per la pulizia delle superfici (candeggina, solventi vari, ecc.).

Utilizzare comuni detergenti neutri e prodotti per la pulizia domestica (tipo Glassex, Vetril).

SMALTIMENTO E ASPETTI ECOLOGICI

Al momento della dismissione delle ante, effettuare la differenziazione dei materiali legnosi da quelli metallici o inerti, rivolgendosi per la raccolta e smaltimento definitivo alle strutture preposte allo scopo. La presente scheda prodotto ottempera alle disposizioni della legge 206 del 06/09/2005 "Codice del consumo".



laminato
DI SERIE



crystallo
OPZIONALE




conglomerato
OPZIONALE



laccato
OPZIONALE

Disponibile in abbinamento con tutti i frontalini dei cassetti (laminato, laccato e legno).



Art. 2029
alluminio
DI SERIE



faggio



noce



grigio



bianco



tessuto lino
a richiesta (+15%)










Art. 2025
h. cm. 7 conico
DI SERIE










Art. 2026
h. cm. 7 quadrato
OPZIONALE






Art. 2040
h. cm. 10 cilindrico
OPZIONALE

GRUPPO :		BASI BAGNO		AGGIORNATO IL: 06/08/2010		
	Articolo	Descrizione	UM	Peso Kg.	Prezzo	
	0037	BASE SOSPESA CON ANTA VETRO E ALLUMINIO + TOP H.38x45x35	N	EURO	220,00	
	0042	BASE SOTTOLAVABO SOSPESA CON ANTE VETRO E ALLUMINIO + TOP H.38x72x35	N	EURO	304,00	
	0043	BASE SOTTOLAVABO SOSPESA CON ANTE VETRO E ALLUMINIO + TOP H. 38x72x60	N	EURO	346,00	
	0044	BASE SOTTOLAVABO SOSPESA H. 38x72x60	N	EURO	226,00	
	0052	BASE CON 2 CASSETTI E ANTA + TOP H. 80x36x35	N	EURO	225,00	
	0053	BASE PORTASALVIETTE CON CASSETTO + TOP H. 80X36X35	N	EURO	194,00	
	0054	BASE SOTTOLAVABO CON TOP H. 80x72x35	N	EURO	236,00	

GRUPPO :		BASI BAGNO		AGGIORNATO IL: 06/08/2010		
	Articolo	Descrizione	UM	Peso Kg.	Prezzo	
	0056/C	BASE SOTTOLAVABO PER LAVABO A COLONNA + TOP H. 63x72x35	N	EURO	218,00	
	0057	MOBILE CON ANTA + TOP H. 80x36x35	N	EURO	184,00	
	0058	CASSETTIERA CON 4 CASSETTI H.80x36x35	N	EURO	264,00	
	0059	MOBILE CON ANTE + TOP H.80x72x35	N	EURO	264,00	
	0060	CASSETTIERA CON 4 CASSETTI H.80x72x35	N	EURO	308,00	
	0064	BASE SOTTOLAVABO SOSPESA + TOP H. 38x72x35	N	EURO	208,00	
	0066	BASE CON 2 CASSETTI E ANTA + TOP H. 80x45x35	N	EURO	214,00	

GRUPPO :		BASI BAGNO		AGGIORNATO IL: 06/08/2010		
	Articolo	Descrizione	UM	Peso Kg.	Prezzo	
	0067	BASE CON ANTE E 1 RIPIANO + TOP H. 80x45x35	N		EURO	194,00
	0068	CASSETTIERA CON 4 CASSETTI + TOP H. 80x45x35	N		EURO	276,00
	0070	TERMINALE SOSPESO + TOP H. 38x36x35	N.		EURO	144,00
	0071	TERMINALE SOSPESO + TOP H. 63x36x35	N.		EURO	156,00
	0072	TERMINALE BASE + TOP H.80x36x35	N.		EURO	180,00
	0073	BASE CON ANTE VETRO E ALLUMINIO E 1 RIPIANO + TOP H. 80x72x60	N		EURO	416,00
	0074	BASE CON ANTE E 1 RIPIANO + TOP H. 80x72x60	N		EURO	276,00








GRUPPO :		BASI BAGNO		AGGIORNATO IL: 06/08/2010		
	Articolo	Descrizione	UM	Peso Kg.	Prezzo	
	0076	BASE SOSPESA + TOP H. 38x36x35	N		EURO	146,00
	0077	BASE SOSPESA + TOP H. 38x45x35	N		EURO	154,00
	0078	CASSETTIERA CON 3 CASSETTI SU RUOTE O PIEDINI + TOP H.63x36x35	N		EURO	260,00
	0079	CASSETTIERA CON 3 CASSETTI SU RUOTE O PIEDINI + TOP H. 63x45x35	N		EURO	270,00
	0080	TERMINALE SOSPESO + TOP H. 38x58x35	N.		EURO	154,00
	0081	TERMINALE BASE + TOP H. 63x58x35	N.		EURO	188,00
	0082	TERMINALE BASE + TOP H. 80x58x35	N.		EURO	195,00

GRUPPO :		BASI BAGNO		AGGIORNATO IL: 06/08/2010		
	Articolo	Descrizione	UM	Peso Kg.	Prezzo	
	0101	BASE SOTTOLAVABO CON FORO + TOP H. 63x72x35	N	EURO	216,00	
	0103	BASE PER LAVATRICE + TOP H. 92x72x60	N	EURO	266,00	
	0104	CASSETTIERA SOSPESA CON 2 CASSETTI + TOP H. 38x45x35	N	EURO	195,00	
	0105	CASSETTIERA SOSPESA CON 2 CASSETTI + TOP H. 38x36x35	N	EURO	186,00	
	0106	CASSETTIERA CON 1 CASSETTO E ANTA VETRO E ALLUMINIO SU RUOTE O PIEDINI + TOP H. 63x45x35	N	EURO	294,00	
	0107	CASSETTIERA CON 1 CASSETTO E ANTA VETRO E ALLUMINIO SU RUOTE O PIEDINI + TOP H. 63x36x35	N	EURO	280,00	
	0108	BASE SOTTOLAVABO CON FORO + TOP H. 63x72x60	N	EURO	240,00	








GRUPPO :		BASI BAGNO		AGGIORNATO IL: 06/08/2010		
	Articolo	Descrizione	UM	Peso Kg.	Prezzo	
	0901	BASE SOTTOLAVABO H. 80X110X35	N	EURO	290,00	








GRUPPO :		COLONNE BAGNO		AGGIORNATO IL: 06/08/2010		
	Articolo	Descrizione	UM	Peso Kg.	Prezzo	
	0038	COLONNA CON 2 ANTE VETRO E ALLUMINIO + 2 CASSETTI H.194x45x35 (TOP ESCLUSO)	N	EURO	520,00	
	0039	COLONNA CON 2 ANTE VETRO E ALLUMINIO+ 2 CASSETTI MIS. H.194x36x35 (TOP ESCLUSO)	N	EURO	476,00	
	0040	COLONNA CON 2 ANTE E 2 CASSETTI CENTRALI H.194x36x35 (TOP ESCLUSO)	N	EURO	374,00	
	0061	COLONNA CON ANTA E 4 RIPIANI H. 194x36x35 (TOP ESCLUSO)	N	EURO	296,00	
	0061/45	COLONNA CON 1 ANTA E 4 RIPIANI H. 194x45x35 (TOP ESCLUSO)	N	EURO	316,00	
	0062	COLONNA CON 1 ANTA E 2 RIPIANI + TOP H. 116x36x35	N	EURO	226,00	
	0062/45	COLONNA CON 1 ANTA E 2 RIPIANI + TOP H. 116x45x35	N	EURO	239,00	







GRUPPO :		COLONNE BAGNO		AGGIORNATO IL: 06/08/2010		
	Articolo	Descrizione	UM	Peso Kg.	Prezzo	
	0075	COLONNA CON 2 ANTE E 2 CASSETTI CENTRALI H. 194X45x35	N	EURO	396,00	
	0904	COLONNA CON 2 ANTE E 2 RIPIANI + TOP H. 116x72x35	N	EURO	326,00	








GRUPPO :		PENSILI BAGNO		AGGIORNATO IL: 06/08/2010		
	Articolo	Descrizione	UM	Peso Kg.	Prezzo	
	0041/B	PENSILE BAGNO CON 2 ANTE E 2 RIPIANI H. 98X60X16	N		EURO	170,00
	0045	PENSILE CON ANTA VETRO E ALLUMINIO E 1 RIPIANO + TOP H. 113x36x17,5	N		EURO	269,00
	0046	PENSILE CON ANTA VETRO E ALLUMINIO E 2 CASSETTI E CON 1 RIPIANO + TOP H. 117x45x35	N		EURO	378,00
	0046/A	PENSILE CON 1 ANTA VETRO E ALLUMINIO E 2 CASSETTI E CON 1 RIPIANO + TOP H. 117x36x35	N		EURO	366,00
	0048	PENSILE BAGNO CON 2 ANTE E 2 RIPIANI H.70x55x16	N	10	EURO	180,00
	0048/T	PENSILE BAGNO CON 2 ANTE TONDE E 2 RIPIANI H.70x55x16	N	10	EURO	205,00
	0051/T	PENSILE BAGNO CON 1 RIPIANO + TOP H. 113x36x17	N		EURO	199,00








GRUPPO :		PENSILI BAGNO		AGGIORNATO IL: 06/08/2010		
	Articolo	Descrizione	UM	Peso Kg.	Prezzo	
	0065	PENSILE BAGNO CON 1 RIPIANO + TOP H. 113x45x17	N		EURO	214,00
	0102	PENSILE CON 1 ANTA VETRO E ALLUMINIO E CON 1 RIPIANO H. 113x45x35	N		EURO	284,00
	0115	PENSILE BAGNO CON 1 ANTA H.55x32x21	N	6	EURO	45,00
	0116	PENSILE BAGNO CON 2 ANTE H.55x64x21	N	11	EURO	64,00

GRUPPO :		SPECCHIERE		AGGIORNATO IL: 06/08/2010		
	Articolo	Descrizione	UM	Peso Kg.	Prezzo	
	0004	SPECCHIO AD ARCO H. 144X110 (FARETTO ESCLUSO)	N	EURO	296,00	
	0030	SPECCHIO H. 110X72 (ESCLUSO FARETTO)	N	EURO	100,00	
	0031	SPECCHIO OVALE CON PANNELLO + 3 PUNTI LUCE H. 98x60	N	EURO	140,00	
	0041	SPECCHIO CON PROFILO ALLUMINIO H. 98x60	N	EURO	154,00	
	0041/A	PENSILE CON SPECCHIO APPLICATO E PROFILO ALLUMINIO + 2 RIPIANI H. 73x60x16 (ESCLUSA APPLIQUE)	N	EURO	280,00	
	0041/C	PENSILE CON SPECCHIO APPLICATO E PROFILO ALLUMINIO + 2 RIPIANI H. 98x60x16 (ESCLUSA APPLIQUE)	N	EURO	285,00	
	0047	SPECCHIO CON PORTALAMPADE H.70x60x16	N	10 EURO	144,00	






GRUPPO :		SPECCHIERE		AGGIORNATO IL: 06/08/2010		
	Articolo	Descrizione	UM	Peso Kg.	Prezzo	
	0049	SPECCHIO CON 1 ANTA DX O SX + 2 RIPIANI H.70x86x16	N	15 EURO	164,00	
	0049/T	SPECCHIO CON 1 ANTA TONDA DX O SX + 2 RIPIANI H.70x86x16	N	15 EURO	180,00	
	0050	SPECCHIO CON 2 ANTE + 4 RIPIANI H.70x110x16	N	21 EURO	235,00	
	0050/T	SPECCHIO CON 2 ANTE TONDE + 4 RIPIANI H.70x110x16	N	21 EURO	247,00	
	0055	SPECCHIO CON MENSOLA + 3 FARETTI H. 113x108x20	N	EURO	225,00	
	0055/ST	SPECCHIO CON MENSOLA + 3 FARETTI H. 113x72x20	N	EURO	199,00	
	0903	SPECCHIO CON MENSOLA H. 74X110X20 (FARETTO ESCLUSO)	N	EURO	118,00	

GRUPPO :		BASI BAGNO LACCATE		AGGIORNATO IL: 06/08/2010		
Articolo	Descrizione	UM	Peso Kg.	Prezzo		
	0900 BASE SOTTOLAVABO CON ANTE LACCATE H. 80x110x35	N		EURO	438,00	
	0906 BASE SOTTOLAVABO CON ANTE + TOP LACCATI PER LAVABO A COLONNA H. 63x72x35	N		EURO	324,00	
	0907 CASSETTIERA CON 4 CASSETTI + TOP LACCATI H. 80x72x35	N		EURO	468,00	
	0908 CASSETTIERA SOSPESA CON 2 CASSETTI + TOP LACCATI H. 36x45x35	N		EURO	268,00	
	0909 CASSETTIERA SOSPESA CON 2 CASSETTI + TOP LACCATI H. 36x36x35	N		EURO	246,00	
	0915 BASE CON 2 CASSETTI E 1 ANTA + TOP LACCATI H. 80x36x35	N		EURO	308,00	
	0916 BASE CON 2 CASSETTI E 1 ANTA + TOP LACCATI H. 80x45x35	N		EURO	340,00	

GRUPPO :		BASI BAGNO LACCATE		AGGIORNATO IL: 06/08/2010		
Articolo	Descrizione	UM	Peso Kg.	Prezzo		
	0917 BASE CON 1 CASSETTO E 1 ANTA + TOP LACCATI H. 80x36x35	N		EURO	290,00	
	0918 BASE CON 1 CASSETTO E 1 ANTA + TOP LACCATI H. 80x45x35	N		EURO	320,00	
	0919 CASSETTIERA CON 4 CASSETTI + TOP LACCATI H. 80x36x35	N		EURO	346,00	
	0920 CASSETTIERA CON 4 CASSETTI + TOP LACCATI H. 80x45x35	N		EURO	378,00	
	0921 BASE SOTTOLAVABO CON 2 ANTE +TOP LACCATI H. 80x72x35	N		EURO	385,00	
	0922 BASE CON 1 ANTA + TOP LACCATI H. 80x36x35	N		EURO	278,00	
	0923 BASE CON 1 ANTA +TOP LACCATI H. 80x45x35	N		EURO	306,00	

GRUPPO :		BASI BAGNO LACCATE		AGGIORNATO IL: 06/08/2010		
	Articolo	Descrizione	UM	Peso Kg.	Prezzo	
	0934	BASE CON 1 ANTA + TOP LACCATI H. 63x36x35	N	EURO	250,00	
	0935	BASE CON 1 ANTA + TOP LACCATI H. 63x45x35	N	EURO	277,00	
	0936	BASE CON 2 ANTE + TOP LACCATI H. 63x72x35	N	EURO	370,00	
	0937	BASE CON 1 ANTA +TOP LACCATI H. 36x36x35	N	EURO	206,00	
	0938	BASE CON 1 ANTA + TOP LACCATI H. 36x45x35	N	EURO	228,00	
	0942	CASSETTIERA SOSPESA + TOP LACCATI H. 36x36x58	N	EURO	280,00	
	0943	CASSETTIERA SOSPESA + TOP LACCATI H. 33x45x58	N	EURO	311,00	

GRUPPO :		BASI BAGNO LACCATE		AGGIORNATO IL: 06/08/2010		
	Articolo	Descrizione	UM	Peso Kg.	Prezzo	
	0950	BASE SOTTOLAVABO CON 2 ANTE + TOP LACCATI H. 84x72x58	N	EURO	456,00	

GRUPPO :		COLONNE BAGNO LACCATE		AGGIORNATO IL: 06/08/2010		
Articolo	Descrizione	UM	Peso Kg.	Prezzo		
	0905 COLONNA CON ANTE + TOP LACCATI E 2 RIPIANI H. 116x72x35	N		EURO	530,00	
	0930 COLONNA CON ANTE + TOP LACCATI E 4 RIPIANI H. 194x36x35	N		EURO	438,00	
	0931 COLONNA CON ANTE + TOP LACCATI E 4 RIPIANI H. 194x45x35	N		EURO	490,00	
	0932 COLONNA CON ANTE + TOP LACCATI E 2 RIPIANI H. 116x36x35	N		EURO	314,00	
	0933 COLONNA CON ANTE + TOP LACCATI E 2 RIPIANI H. 116x45x35	N		EURO	354,00	








GRUPPO :		PENSILI BAGNO LACCATI		AGGIORNATO IL: 06/08/2010		
Articolo	Descrizione	UM	Peso Kg.	Prezzo		
	0940 PENSILE CON ANTA + TOP LACCATI H. 113x36x35	N		EURO	260,00	
	0941 PENSILE CON ANTA + TOP LACCATI H. 113x45x35	N		EURO	284,00	

GRUPPO :		SPECCHIERE LACCATE		AGGIORNATO IL: 06/08/2010		
Articolo	Descrizione	UM	Peso Kg.	Prezzo		
	0910 SPECCHIO CON MENSOLA LACCATA H. 74x110	N		EURO	176,00	
	0924 SPECCHIO OVALE CON PANNELLO LACCATO + 3 PUNTI LUCE H. 98x60	N		EURO	323,00	
	0925 SPECCHIO CON TOP LACCATO + 3 FARETTI H. 113x110x20	N		EURO	254,00	
	0925/ST SPECCHIO CON TOP LACCATO + 3 FARETTI H. 113x72x20	N.		EURO	220,00	







GRUPPO :		ACCESSORI E COMPLEMENTI BAGNO		AGGIORNATO IL: 30/08/2010		
Articolo	Descrizione	UM	Peso Kg.	Prezzo		
	0001 FARETTO ALOGENO CROMO SATINATO MOD. TUBOLAR	N		EURO	102,00	
	0002 LAVABO LIGHT MAXI 60 SOPRA BASE RETT. H. 17x63x51,5	N		EURO	398,00	
	0003 LAVABO D'APPOGGIO MAGRITTE ROTONDO H. 17x45x45	N		EURO	322,00	
	0005 MISCELATORE MONOCOMDANDO DESIA	N		EURO	150,00	
	0006 MISCELATORE MONOCOMDANDO ROUND PROLUNGATO	N		EURO	370,00	
	0007 MISCELATORE MONOCOMDANDO ELISE	N		EURO	240,00	
	0010 PORTABICCHIERE DA MURO	N		EURO	29,00	


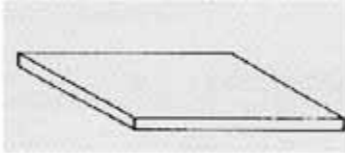
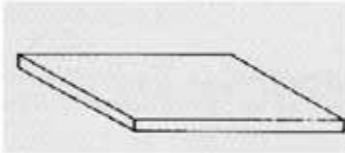
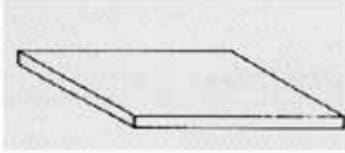
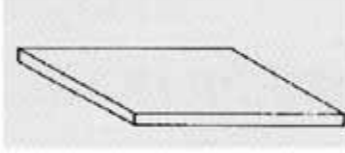
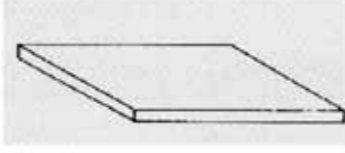
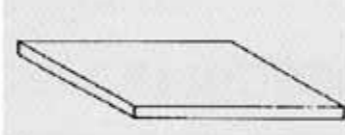
GRUPPO :		ACCESSORI E COMPLEMENTI BAGNO		AGGIORNATO IL: 30/08/2010		
	Articolo	Descrizione	UM	Peso Kg.	Prezzo	
	0010/A	PORTABICCHIERE DA APPOGGIO	N	EURO	56,00	
	0011	PORTASAPONE DA MURO	N	EURO	29,00	
	0011/A	PORTASAPONE DA APPOGGIO	N	EURO	56,00	
	0012	PORTASAPONE DOPPIO PER VASCA DA MURO	N	EURO	39,00	
	0013	PORTACARTA DA MURO	N	EURO	30,00	
	0014	APPENDINO DA MURO A 2 POSTI	N	EURO	20,00	
	0015	PORTASALVIETTA SINGOLO L.60	N	EURO	36,00	








GRUPPO :		ACCESSORI E COMPLEMENTI BAGNO		AGGIORNATO IL: 30/08/2010		
	Articolo	Descrizione	UM	Peso Kg.	Prezzo	
	0016	PORTASALVIETTA DOPPIO L.60	N	EURO	55,00	
	0017	PORTASALVIETTA AD ANELLO DA MURO DIAM.18	N	EURO	26,00	
	0018	PORTASCOPINO ACCIAIO H.38	N	EURO	29,00	
	0019	PLAFONIERA CON 4 PORTALAMPADE	N	EURO	71,00	
	0020	PIANTANA PORTASALVIETTE H.90x30x40	N	EURO	85,00	
	0021	PORTASALVIETTA A SNODO DA MURO	N	EURO	40,00	
	0023	SEDILE COPRIWATER BIANCO	N	EURO	44,00	






GRUPPO :		ACCESSORI E COMPLEMENTI BAGNO		AGGIORNATO IL: 30/08/2010		
	Articolo	Descrizione	UM	Peso Kg.	Prezzo	
	0024	DISPENSER DA MURO PER SAPONE LIQUIDO	N	EURO	48,00	
	0025	MENSOLA DA MURO IN CRISTALLO L.55xP.13,5	N	EURO	40,00	
	0026	ANGOLARE DOCCIA DOPPIO IN ACCIAIO H.30x24,2x17,7	N	EURO	72,00	
	0027	APPENDINO DA MURO A 4 POSTI	N	EURO	25,50	
	0029	SUPPLEMENTO PER ANTA IN VETRO	N	EURO	62,00	
	0033	LAVABO LUNA H.18x83x43	N	EURO	882,00	
	0034	FARETTO ALOGENO CROMO SATINATO MOD.VENERE	N	EURO	82,00	

GRUPPO :		ACCESSORI E COMPLEMENTI BAGNO		AGGIORNATO IL: 30/08/2010		
	Articolo	Descrizione	UM	Peso Kg.	Prezzo	
	0035	CONO LUNA PER LAVABO ART.33 H.48x22	N	EURO	224,00	
	0036	LAVABO INCASSO SOPRAPIANO LIRI H.21x62x53	N	EURO	192,00	
	0056	LAVABO SEMINCASSO PER ART. 54	N	EURO	220,00	
	0063	PANNELLO CON MENSOLE PER COLONNA ART.62 H. 74X36X22	N	EURO	132,00	
	0063/45	PANNELLO CON MENSOLE PER ART.62/45 H. 74X45X22	N	EURO	135,00	
	0089/BA	CESTELLO ESTRAIBILE H.40x29x25	N	EURO	35,00	
	0902	LAVABO TOP BERNINI 110 H.20x110x50	N	EURO	550,00	

GRUPPO :		ACCESSORI E COMPLEMENTI BAGNO		AGGIORNATO IL: 30/08/2010		
Articolo	Descrizione	UM	Peso Kg.	Prezzo		
	0911	TOP IN CRISTALLO L.36x35	N	EURO	64,00	
	0912	TOP IN CRISTALLO L.36x45	N	EURO	68,00	
	0960	LAVABO INTEGRALE MONOVASCA CRISTALLO L. 145X59XSP.1,5	N	EURO	870,00	
	2026	GAMBINA RETTANGOLARE IN METALLO FINITURA ALLUMINIO H. CM. 7	N	EURO	5,20	
	2027/BA	APPENDINO IN ALLUMINIO	N	EURO	8,00	
	2040	GAMBINA CILINDRICA METALLO CROMATO H. CM. 10	N	EURO	4,00	

GRUPPO :		RICAMBI BAGNO		AGGIORNATO IL: 30/08/2010		
Articolo	Descrizione	UM	Peso Kg.	Prezzo		
	0028	INTERRUTTORE DI RICAMBIO + FILI	N	EURO	20,00	
	0051/RIP	RIPIANI (L.32,4) X ART.51	N	EURO	13,50	
	0052/RIP	RIPIANI (L.32,4) X ART.52-61	N	EURO	14,80	
	0054/RIP	RIPIANI (L.68,4) X ART.54-905	N	EURO	18,00	
	0065/RIP	RIPIANI (L.41,4) X ART.54-905	N	EURO	14,50	
	0066/RIP	RIPIANI (L.41,4) X ART.66-61/45	N	EURO	15,50	
	0116/RIP	RIPIANI (L.60,4) X ART.116	N	EURO	4,00	

GRUPPO :		RICAMBI BAGNO		AGGIORNATO IL: 30/08/2010		
	Articolo	Descrizione	UM	Peso Kg.	Prezzo	
	0497/ba	KIT 3 FARETTI AD INCASSO + TRASFORMATORE	N	EURO	84,00	
	0595	ANTA IN ALLUMINIO CON VETRO ACIDATO MISURA CM.72,5X44,5	N	EURO	120,00	
	2002	MANIGLIA IN METALLO MM.64 COMPLETA DI VITI	N	EURO	2,40	
	2002/128/BA	MANIGLIA IN METALLO MM.128 COMPLETA DI VITI	N	EURO	3,75	
	2003	MANIGLIA IN PVC MM.64 COMPLETA DI VITI	N	EURO	1,40	
	2005/BA	MANIGLIA IN METALLO MM.128 COMPLETA DI VITI	N	EURO	3,75	
	2006	CERNIERA PICCOLA IN METALLO COMPLETA DI BASETTE	N	EURO	2,10	

GRUPPO :		RICAMBI BAGNO		AGGIORNATO IL: 30/08/2010		
	Articolo	Descrizione	UM	Peso Kg.	Prezzo	
	2025	PIEDINO CONICO VERNICIATO ALLUMINIO H. 7	N	EURO	2,50	
	2029/BA	POMOLO AD UNGHIA IN METALLO	N	EURO	1,20	
	2030	MANIGLIA IN ACCIAIO SATINATO MM.320	N	EURO	16,00	
	2033/B	MANIGLIA IN ACCIAIO SATINATO MM.128	N	EURO	15,50	
	2034	MANIGLIA IN ALLUMINIO INTERASSE 64/96	N	EURO	6,00	